

คู่มือสมัครสมาชิก

ขั้นตอนการสมัครสมาชิก

1. เข้าเว็บไซต์ของทีเอชเนติกที่ <https://www.thnic.co.th>
2. เลือก 'เข้าสู่ระบบ' (ภาพที่ 1)

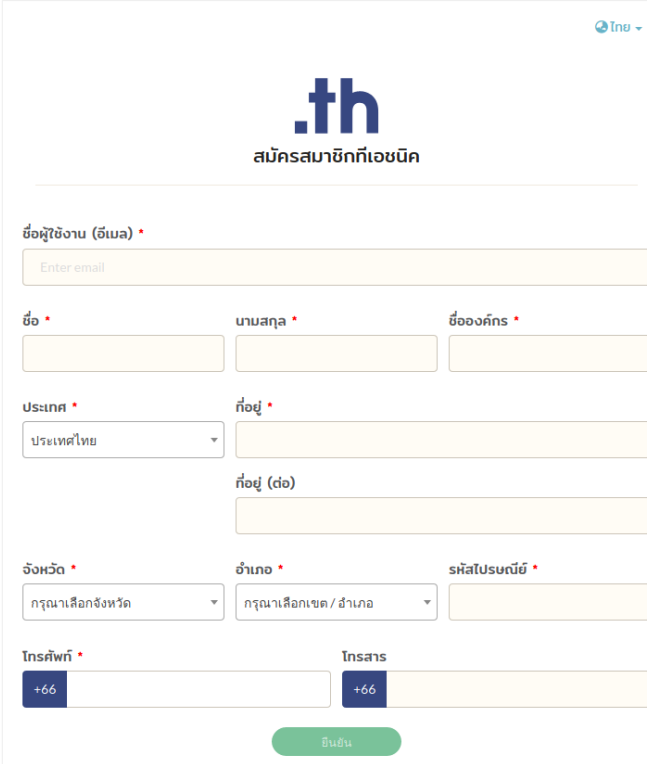


ภาพที่ 1 เว็บไซต์ทีเอชเนติก

3. ระบบจะนำคุณเข้าสู่หน้าระบบจัดการทะเบียนชื่อโดเมน เลือก 'สร้างบัญชีผู้ใช้'

ภาพที่ 2 หน้าระบบจัดการทะเบียนชื่อโดเมน

4. กรอกข้อมูลสมัครสมาชิกให้ถูกต้องและครบถ้วน จากนั้น เลือก ‘ยืนยัน’



Logo: .th
สมัครสมาชิกที่เอชเน็ต

ชื่อผู้ใช้งาน (อีเมล) *

Enter email

ชื่อ * นามสกุล * ชื่อองค์กร *

ประเทศ * ที่อยู่ *

ประเทศไทย ที่อยู่ (ต่อ)

จังหวัด * อำเภอ * รหัสไปรษณีย์ *

กรุงเทพมหานคร กรุงเทพมหานคร / อำเภอ

โทรศัพท์ * โทรสาร


+66 +66

ยืนยัน

ภาพที่ 3 หน้าจอการสมัครสมาชิกที่เอชเน็ต

- *ช่อง ‘ที่อยู่’ หากกรอกข้อมูลช่องแรกได้ไม่ครบถ้วน สามารถกรอกเพิ่มในช่อง ‘ที่อยู่ (ต่อ)’ ได้
- *ช่อง ประเทศ เมื่อเลือก ‘ประเทศไทย’ จะมีรายชื่อ ‘จังหวัด’ และ ‘เขต/อำเภอ’ ให้เลือกโดยอัตโนมัติ
- *ช่อง โทรศัพท์และโทรสาร ใช้ +66 แทนเลข 0 เช่น +6621054007

5. หน้าจอแสดงข้อความ ‘ท่านได้กรอกข้อมูลเรียบร้อยแล้ว’ (ภาพที่ 4)



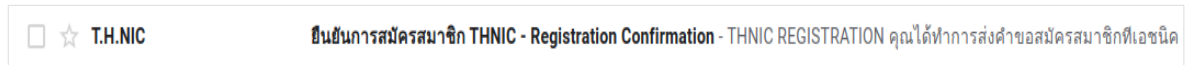
Logo: .th

ท่านได้กรอกข้อมูลเรียบร้อยแล้ว

โปรดตรวจสอบอีเมลของท่านเพื่อยืนยันการสมัครเป็นขั้นตอนสุดท้าย


ภาพที่ 4 หน้าจอแสดงผลเมื่อกรอกข้อมูลเรียบร้อยแล้ว

6. ผู้สมัครจะได้รับอีเมลยืนยันการสมัครสมาชิกของทีเอชเอ็นไอส่งไปยังอีเมลที่กรอกข้อมูลไว้ กรุณาตรวจสอบกล่องจดหมายในอีเมลของคุณ (ภาพที่ 5)



ภาพที่ 5 อีเมลอัตโนมัติของทีเอชเอ็นไอ

7. เมื่อได้รับอีเมลอัตโนมัติของทีเอชเอ็นไอ ให้กดที่แถบ 'ยืนยันสมัครสมาชิก' (ภาพที่ 6)



ภาพที่ 6 อีเมลอัตโนมัติยืนยันการสมัครสมาชิก

8. ระบบจะนำคุณเข้าสู่หน้ายืนยันรหัสผ่าน กรุณาตั้งรหัสผ่านและยืนยันรหัสผ่านให้ตรงกัน จากนั้นเลือก ‘ยืนยัน’

ข้อกำหนดการตั้งรหัสผ่าน

รหัสผ่านต้องมีความยาว 8-16 ตัวอักษร ประกอบด้วยอักษรภาษาอังกฤษ อย่างน้อย 1 ตัว, ตัวเลข อย่างน้อย 1 ตัว ห้ามใช้ [อักขระพิเศษเดี่ยว '] [อักขระพิเศษคู่ "] [อักขระภาค ;] และ [ยัติภังค์ -]



Info

.th
สมัครสมาชิกที่เอชเอ็นไอ (ยืนยันรหัสผ่าน)

ชื่อผู้ใช้งาน (อีเมล)
staff@thnic.co.th

รหัสผ่าน

ยืนยันรหัสผ่าน

ยืนยัน

ภาพที่ 7 หน้าจอยืนยันรหัสผ่าน

9. เมื่อสมัครสมาชิกที่เอชเอ็นไอสำเร็จแล้ว หน้าจอจะแสดงข้อความ ‘สมัครสมาชิกที่เอชเอ็นไอสำเร็จ’ จากนั้นเลือก ‘เข้าสู่ระบบ’ (ภาพที่ 8)



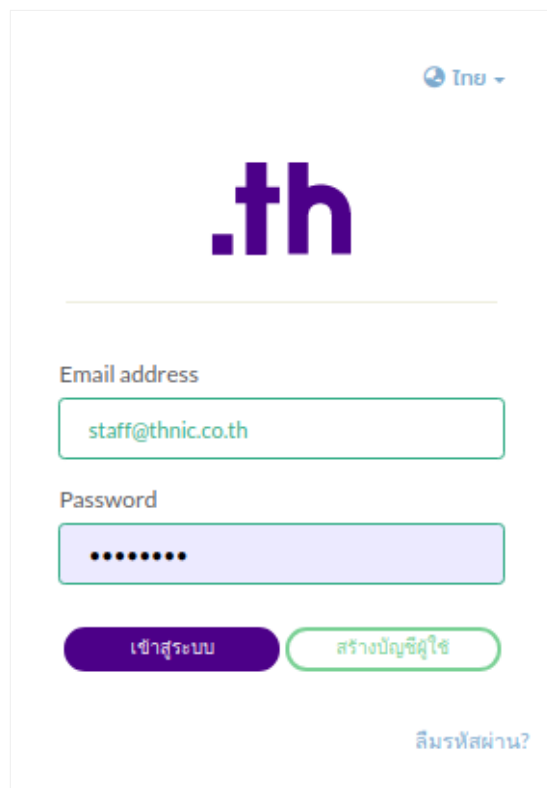
.th
สมัครสมาชิกที่เอชเอ็นไอสำเร็จ
ยินดีต้อนรับสมาชิกใหม่

คุณจะได้รับอีเมลยืนยันการสมัครสมาชิกภายใน 24 ชั่วโมง หากไม่ได้รับ สามารถแจ้งได้ที่
อีเมล staff@thnic.co.th หรือ โทร. 0 2105 4007

เข้าสู่ระบบ


ภาพที่ 8 หน้าจอแสดงสมัครสมาชิกที่เอชเอ็นไอสำเร็จ

10. ระบบจะนำคุณเข้าสู่หน้าระบบจัดการทะเบียนชื่อโดเมน กรุณาระบุ Email address และ Password ของคุณ เพื่อเข้าสู่ระบบ จากนั้นเลือก 'เข้าสู่ระบบ' (ภาพที่ 9)



ภาพที่ 9 หน้าจอเข้าระบบจัดการทะเบียนชื่อโดเมน

11. เมื่อเข้าระบบจัดการทะเบียนชื่อโดเมนแล้ว ระบบจะแสดงหน้าระบบจัดการโดเมนของคุณ (ภาพที่ 10)



ภาพที่ 10 หน้าระบบจัดการทะเบียนชื่อโดเมนของคุณ